

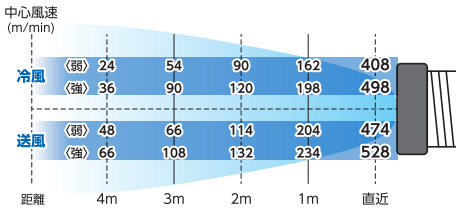
猛暑・酷暑・激暑の熱中症対策

人に優しく快適冷房

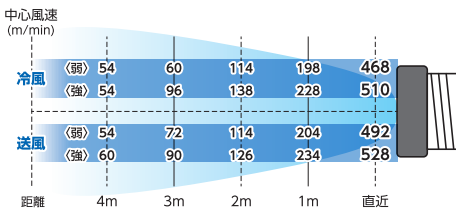
工場作業や内装工事・体育館・ガレージ・
事務所・DIYなどなど
キャスター付で、どこでもクールゾーン!

スポットクーラー

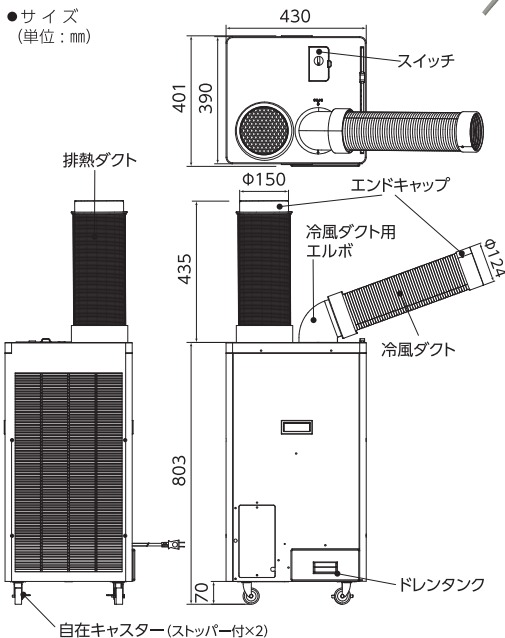
60Hz



50Hz



●サイズ (単位: mm)



屋内型

RoHS



100V専用

50/60Hz兼用

据付工事不要

首振り角度 (左右)
210度

吹出口で周囲より
約-13°C以上の
冷却効果

〈冷媒ガス〉
R410A使用
オゾン
破壊係数
0
(GWP値*1 2090)

冷房能力
2.5kW
(60Hz)

入力電線
2m
2Pプラグ

型式 SPC-25ACN 1口 R410A 風量 2段階

- 定格電圧 100V
- 定格周波数 50/60Hz
- 入力電圧範囲 95V~110V
- 始動電流 (50Hz)47A/(60Hz)51A
- 定格電流 (冷風・50Hz) (弱)9.1A/(強)9.4A (冷風・60Hz) (弱)11.0A/(強)11.3A (送風・50Hz) (弱)1.9A/(強)2.0A (送風・60Hz) (弱)2.3A/(強)2.5A
- 消費電力 (冷風・50Hz) (弱)776W/(強)797W (冷風・60Hz) (弱)1030W/(強)1040W (送風・50Hz) (弱)187W/(強)192W (送風・60Hz) (弱)227W/(強)243W
- 風量 (50Hz) (弱)3.3m³/min (強)4.0m³/min (60Hz) (弱)3.3m³/min (強)4.2m³/min
- 冷房能力 (50Hz) 2.2kW/(60Hz) 2.5kW
- 圧縮機 全密閉型ロータリー
- 圧縮機出力 (50Hz) 705W/(60Hz) 810W
- 騒音レベル 62dB
- 入力電線 2m(2Pプラグ)
- 冷媒種類 R410A(GWP値:2090-ODP値:0)
- 冷媒封入量 540g
- 使用環境温度 25℃~45℃
- ドレン方式 タンク(4ℓ)&ホース(1.5m)
- 質量 36.7kg

- (付属品)
- 冷風ダクト用エルボ×1
 - 冷風ダクト×1
 - 排熱ダクト×1
 - ドレンホース 1.5m×1

JANコード 4937305-06541-9
梱包数/1 元払発送単位/1
標準価格(税別) **100,000円**

※1: GWPは地球温暖化係数のことです。フロン類等の温室効果ガスの相対的な影響の大きさを簡単に表す指標です。
★本製品は、フロン排出抑制法による業務用(第一種特定製品)において、3か月に1回以上の簡易点検が義務付けられています。 *計測値は当社実測値です。使用環境により異なります。

総発売元
日動工業株式会社

- 本社 TEL.072(803)6905(代) FAX.072(803)6908
- 札幌営業所 TEL.011(871)0577(代) FAX.011(871)0579
- 東京営業所 TEL.03(5683)4010(代) FAX.03(5683)4021
- 名古屋営業所 TEL.052(351)3666(代) FAX.052(352)7558
- 大阪営業所 TEL.072(803)6905(代) FAX.072(803)6908
- 福岡営業所 TEL.092(474)7955(代) FAX.092(474)6329



■お問い合わせは……