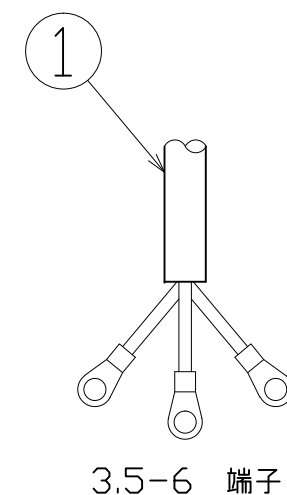
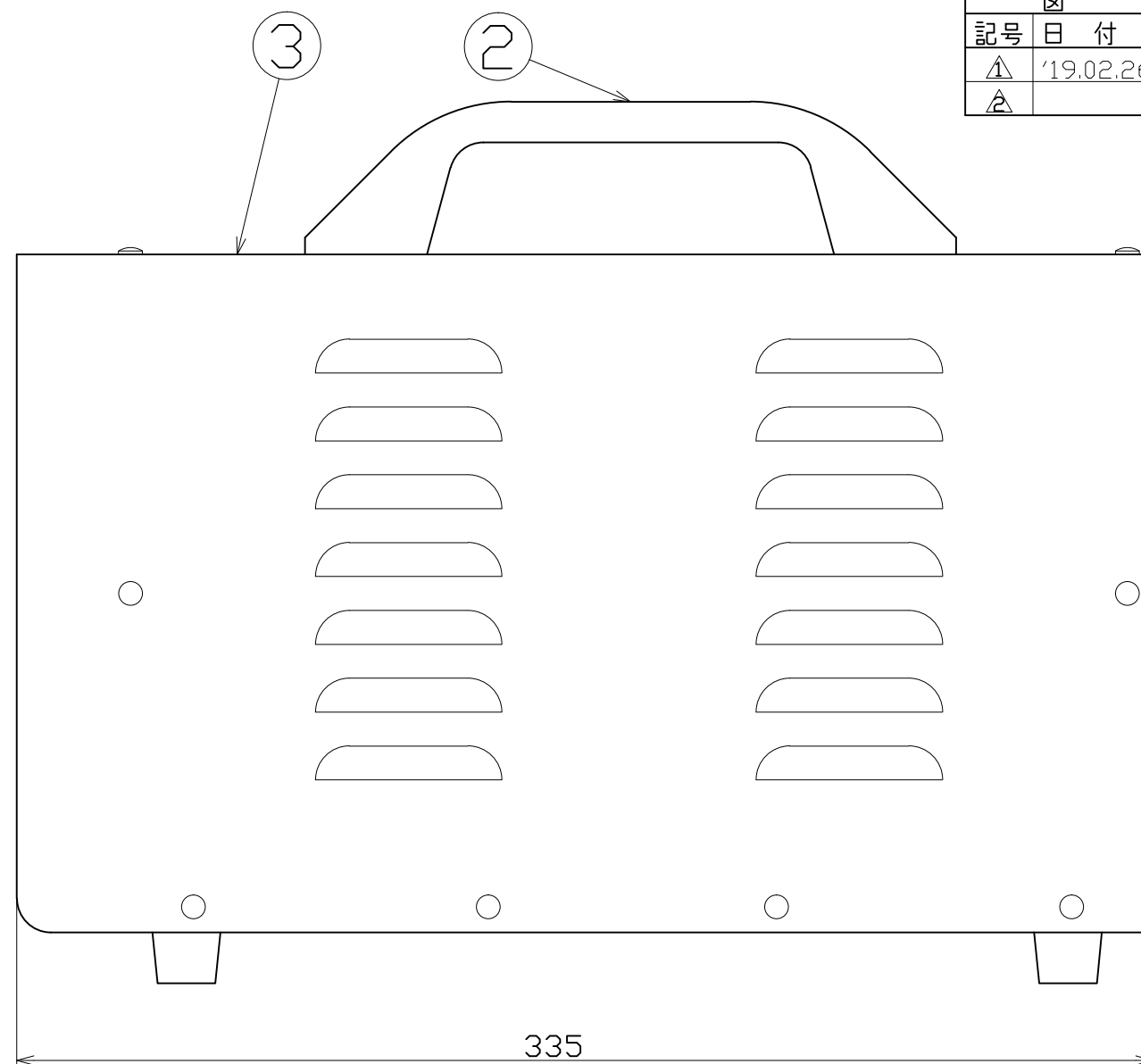
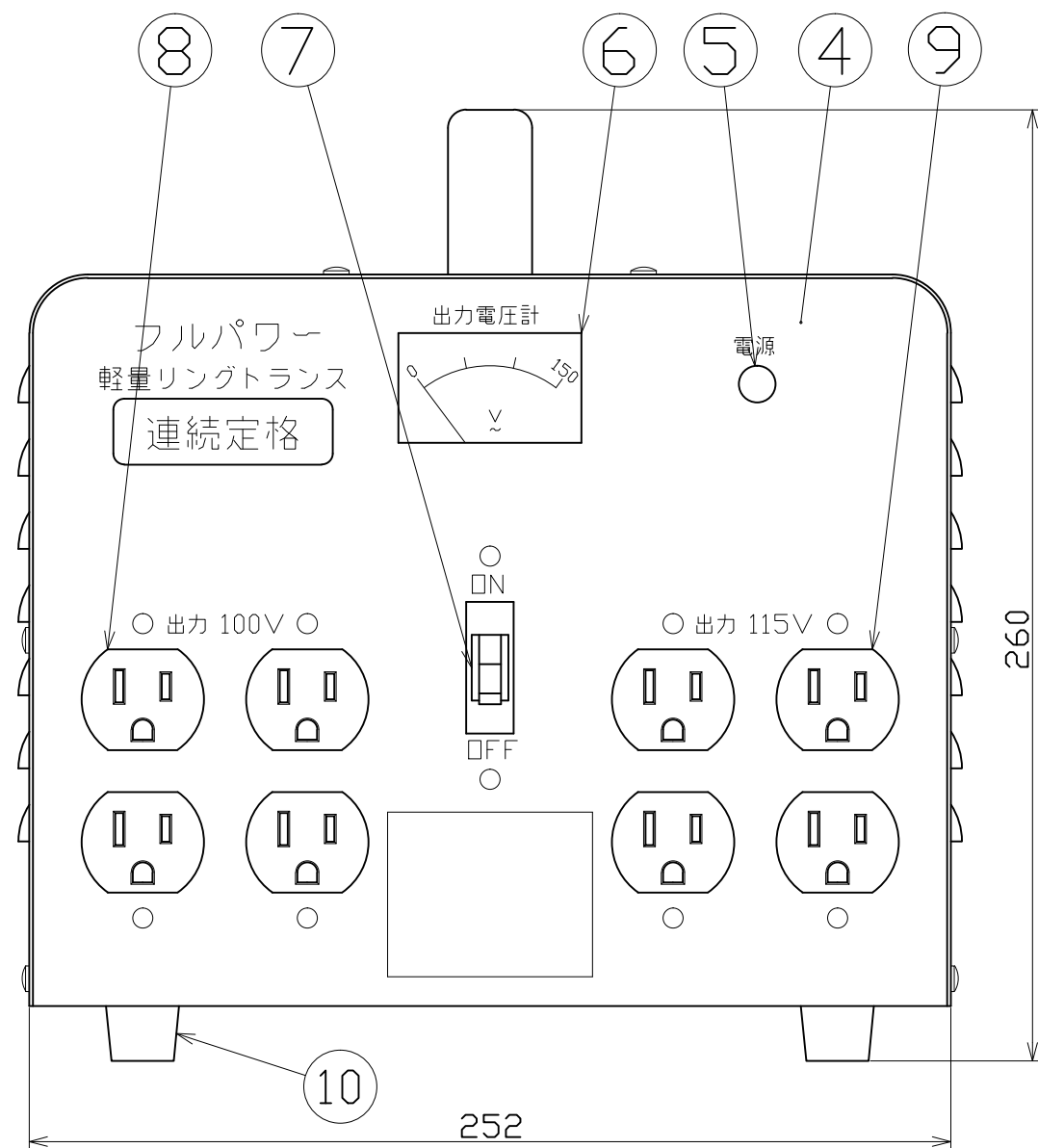


図 面 略 歴			
記号	日付	変更・追記内容	担当
△	'19.02.26	ケース本体固定位置変更(18年11月頃から)	今村
△			



主 仕 様

型 式	TB-500D
入力電圧	AC200V 50/60Hz
出力電圧	AC100V/115V
容 量	5.0KVA 連続
質 量	19.0kg
絶縁種類	B種絶縁

10	ゴム脚	合成ゴム	M4ねじ	4	53815	TB,FB(200,300,500),Fタイプ,NA-180DS兼用 脚ゴム(1/4)
9	Wコンセント黒	耐熱ABS樹脂	2PE、15A、125V アース付き	2	51355	2PE-B(アース付コンセント黒)
8	Wコンセント白	耐熱ABS樹脂	2PE、15A、125V アース付き	2	51356	2PE-W(アース付コンセント白)
7	安全ブレーカー	PF樹脂	200V/100V 30A	1	51764	B-2EA-30A
6	交流電圧計	-	AC150V用	1	53817	TB,FB(200,300,500)兼用 電圧計
5	電源ランプ	ネオン球	(赤)	1	53816	TB,FB(200,300,500)兼用 電源ランプ
4	シャーシ	SPCC	前面/後面パネル一体型	1	57356	-
3	上カバー	SPCC	上部カバー、ベース	1	57355●	-
2	取手ハンドル	PF樹脂	-	1式	53814	TB,FB(200,300,500)兼用 取っ手
1	電線	VCT	3.5sqx3芯x3m	1	-	-
NO	部品名	材質	備考	個数	コード	コード番号名称

リングトランス仕様

COMPONENTS		コード		5598	
品名	降圧専用トランス	APPD承認	CHCK検図	DESN設計	DEF製図
MODEL型式	TB-500D				
MATERIAL材質	別掲	REMARKS備考			
3AD ANGLE 第三角法	SCALE 尺 度	FREE	作成日	2007.11.1	
NICHIDO IND.CO.LTD 日動工業株式会社		出図コード	TB-500D		
		ZK-A3X			